

Aşağıdaki tabloda BIST 30 şirketlerinin son üç aylık yabancı takas oranlarını, oran değişimlerini, bu dönemki en düşük ve en yüksek yabancı takas oranlarını ve ilgili tarihlere dair fiyatlar ile yabancı yatırımcıların son dönem aktivitelerini görebilirsiniz.

**Tablodaki verilere baktığımızda, yüksek yabancı takas oranına karşın TSKB, YKBNK, TUPRS, AKBNK ve BIMAS hisselerinde pozisyon azalışı dikkat çekiyor.**

### XU030 Yabancı Takas Oranları (YTO), Son 3 Ay

09 Nisan 2021 Cuma işlemleri sonucu oluşan,  
13 Nisan 2021 Salı takas verileri kullanılmıştır.

Kod	Son Fiyat	Son Yab. Tks. Oranı	Δ (Oran, bp)			Son 3 Ay En Yüksek / En Düşük Yabancı Takas Oranı(YTO)	Δ (Oran, bp)	Tks.Tarihi ve YTO Eğilimi	Fiyat (T-2)	Δ (Fiyat,%)	Yabancı Aksiyonu		
			1 hafta	1 ay	3 ay								
TCELL	14.55	79.73				En Düşük En Yüksek	76.22 79.90	350 -17	26/02/2021 01/04/2021	▼ ▲	15.65 14.91	-7.0 -2.4	Dengeli
KCHOL	18.30	66.65	-56	-399	-235	En Düşük En Yüksek	66.65 70.75	0 -410	13/04/2021 17/03/2021	▲ ▲	19.25 23.28	-4.9 -21.4	Dengeli
ARCLK	31.60	60.98	-59	66	548	En Düşük En Yüksek	55.19 61.88	579 -90	28/01/2021 15/03/2021	▼ ▲	32.28 34.43	-2.1 -8.2	Dengeli
SAHOL	8.11	60.00	-91	-438	-487	En Düşük En Yüksek	59.85 65.66	15 -566	02/04/2021 26/02/2021	▲ ▲	8.27 10.73	-2.0 -24.4	Dengeli
BIMAS	69.50	57.18	-47	-30	-309	En Düşük En Yüksek	57.18 60.51	0 -333	13/04/2021 15/01/2021	▲ ▲	68.95 77.00	0.8 -9.7	Son Dönemde Satıcılar
AKBNK	4.69	50.27	-28	-716	-1,058	En Düşük En Yüksek	50.27 60.85	0 -1,058	13/04/2021 13/01/2021	▲ ▲	4.76 7.16	-1.5 -34.5	Satıcılar
TAVHL	19.27	48.79	-13	-226	-167	En Düşük En Yüksek	48.23 51.97	55 -319	16/02/2021 24/03/2021	▼ ▲	22.12 21.60	-12.9 -10.8	Son Dönemde Satıcılar
TTKOM	6.40	46.60	11	-74	-858	En Düşük En Yüksek	45.16 55.50	145 -890	25/03/2021 15/01/2021	▲ ▲	6.55 8.55	-2.3 -25.1	Son Dönemde Alıcılar
GARAN	6.62	41.72	-48	-1,495	-1,887	En Düşük En Yüksek	40.43 61.40	129 -1,967	02/04/2021 11/02/2021	▲ ▲	6.55 9.98	1.1 -33.7	Son Dönemde Satıcılar
TUPRS	85.40	38.99	-30	-549	-421	En Düşük En Yüksek	38.99 45.36	0 -638	13/04/2021 03/03/2021	▲ ▲	88.65 105.80	-3.7 -19.3	Satıcılar
ISCTR	4.76	36.29	6	-321	-1,158	En Düşük En Yüksek	36.02 47.87	27 -1,158	08/04/2021 13/01/2021	▲ ▲	4.91 6.99	-3.1 -31.9	Dengeli
THYAO	11.65	33.86	-34	-300	308	En Düşük En Yüksek	29.77 37.77	409 -391	23/02/2021 05/03/2021	▼ ▲	12.30 14.92	-5.3 -21.9	Dengeli
PGSUS	66.90	31.89	-55	-554	236	En Düşük En Yüksek	29.53 37.99	236 -611	13/01/2021 15/03/2021	▼ ▲	71.10 89.15	-5.9 -25.0	Son Dönemde Satıcılar
EREGL	16.78	31.81	144	47	-222	En Düşük En Yüksek	29.92 34.34	189 -254	29/03/2021 20/01/2021	▲ ▲	13.72 14.03	22.3 19.6	Son Dönemde Alıcılar
KOZAA	14.17	30.77	82	-529	-1,846	En Düşük En Yüksek	29.86 49.23	91 -1,846	05/04/2021 13/01/2021	▲ ▲	14.36 17.32	-1.3 -18.2	Dengeli
ASELS	14.89	29.00	-17	-243	-917	En Düşük En Yüksek	28.79 38.17	20 -917	08/04/2021 13/01/2021	▲ ▲	15.53 18.92	-4.1 -21.3	Dengeli
DOHOL	3.09	28.47	16	89	-618	En Düşük En Yüksek	26.63 36.94	183 -847	10/02/2021 15/01/2021	▲ ▲	3.66 3.78	-15.6 -18.3	Dengeli
KRDMD	7.29	27.46	193	-80	69	En Düşük En Yüksek	21.92 29.10	554 -164	04/03/2021 20/01/2021	▲ ▲	6.83 7.27	6.7 0.3	Dengeli
PETKM	5.93	26.00	-3	71	209	En Düşük En Yüksek	20.46 28.18	554 -218	26/02/2021 31/03/2021	▼ ▲	5.16 5.71	14.9 3.9	Son Dönemde Satıcılar
SISE	7.20	24.67	37	-65	-224	En Düşük En Yüksek	23.98 30.33	69 -566	29/03/2021 19/01/2021	▲ ▲	7.22 7.82	-0.3 -7.9	Dengeli
TKFEN	14.73	23.81	-23	-91	86	En Düşük En Yüksek	21.45 24.97	236 -115	22/01/2021 04/03/2021	▼ ▲	18.66 17.01	-21.1 -13.4	Dengeli
KOZAL	112.40	22.09	-98	-32	-1,516	En Düşük En Yüksek	21.25 37.25	85 -1,516	09/04/2021 13/01/2021	▲ ▲	119.80 120.10	-6.2 -6.4	Dengeli
EKGYO	1.77	21.45	-145	-1,240	-1,480	En Düşük En Yüksek	21.24 36.50	21 -1,505	12/04/2021 10/02/2021	▲ ▲	1.93 2.69	-8.3 -34.2	Satıcılar
YKBNK	2.03	16.86	-109	-381	-649	En Düşük En Yüksek	16.86 23.47	0 -661	13/04/2021 14/01/2021	▲ ▲	2.10 3.16	-3.3 -35.8	Satıcılar
TSKB	1.29	9.58	-173	-298	-245	En Düşük En Yüksek	9.58 18.23	0 -865	13/04/2021 26/01/2021	▲ ▲	1.35 1.99	-4.4 -35.2	Dengeli
GUBRF	66.95	8.65	24	-32	117	En Düşük En Yüksek	7.21 10.50	145 -185	27/01/2021 23/02/2021	▼ ▲	66.30 79.80	1.0 -16.1	Dengeli
SASA	41.74	5.36	-2	-79	-218	En Düşük En Yüksek	4.93 7.54	43 -218	30/03/2021 13/01/2021	▲ ▲	44.34 23.64	-5.9 76.6	Dengeli
VAKBN	3.39	3.83	14	-53	-269	En Düşük En Yüksek	3.36 6.51	47 -269	02/04/2021 13/01/2021	▲ ▲	3.46 4.90	-2.0 -30.8	Dengeli
OYAKC	6.92	1.35	7	-45	-58	En Düşük En Yüksek	1.26 2.08	8 -73	08/04/2021 18/02/2021	▲ ▲	7.15 8.46	-3.2 -18.2	Dengeli

- \* Yabancıların görece daha çok tercih ettikleri (yabancı takas oranı yüksek) hisseler
- \* Yabancıların görece daha az tercih ettikleri (yabancı takas oranı düşük) hisseler

## BIST 100 Şirketlerinin periyodik yabancı takas oranı değişimleri

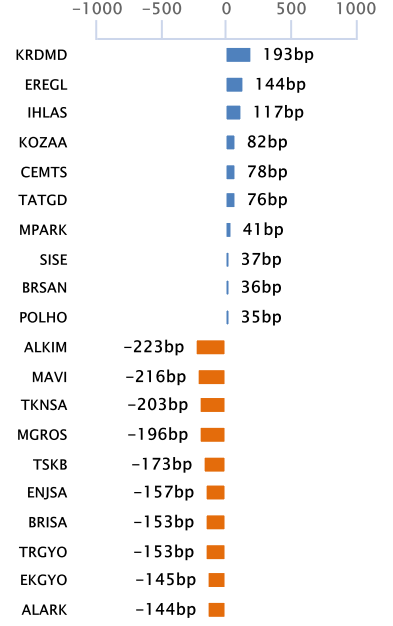
Aşağıdaki tabloda BIST 100 şirketlerinin son bir hafta, iki hafta, bir ay, üç ay ve altı aylık dönemlerde yabancı takas oranlarındaki değişimleri takası en çok artan ve azalan ilk on şirket bazında görebilirsiniz.

**IHLAS** son 1 Aylık dönemde yabancı takas oranında devam eden düzenli artış ile ;**EKGYO** ise son 6 Aylık dönemde yabancı takas oranında devam eden düzenli azalış ile dikkat çekmektedir.

### YABANCI TAKAS ORANI EN ÇOK ARTAN İLK 10 HİSSE (BIST - 100, bp)

	Haftalık	2 Haftalık	Aylık	3 Aylık	6 Aylık
1	KRDMD 193 bp	EREGL 172 bp	AKSGY 441 bp	NUHCM 833 bp	PGSUS 1,954 bp
2	EREGL 144 bp	KRDMD 145 bp	KORDS 258 bp	ARCLK 548 bp	YATAS 1,752 bp
3	IHLAS 117 bp	KORDS 102 bp	TKNSA 206 bp	THYAO 308 bp	NUHCM 1,244 bp
4	KOZAA 82 bp	IHLAS 94 bp	ULKER 205 bp	MPARK 276 bp	KRDMD 1,234 bp
5	CEMST 78 bp	TATGD 64 bp	GOZDE 201 bp	TCELL 268 bp	TAVHL 803 bp
6	TATGD 76 bp	TTKOM 57 bp	TCELL 177 bp	PGSUS 236 bp	MPARK 800 bp
7	MPARK 41 bp	CEMAS 53 bp	AEFES 156 bp	TKNSA 213 bp	TKNSA 691 bp
8	SISE 37 bp	SASA 43 bp	CEMST 151 bp	PETKM 209 bp	TUPRS 635 bp
9	BRSAN 36 bp	AKSEN 42 bp	IHLAS 149 bp	GOZDE 164 bp	THYAO 597 bp
10	POLHO 35 bp	NUHCM 41 bp	BUCIM 116 bp	KARTN 140 bp	PETKM 589 bp

### Haftalık Yabancı Takas Değişimleri

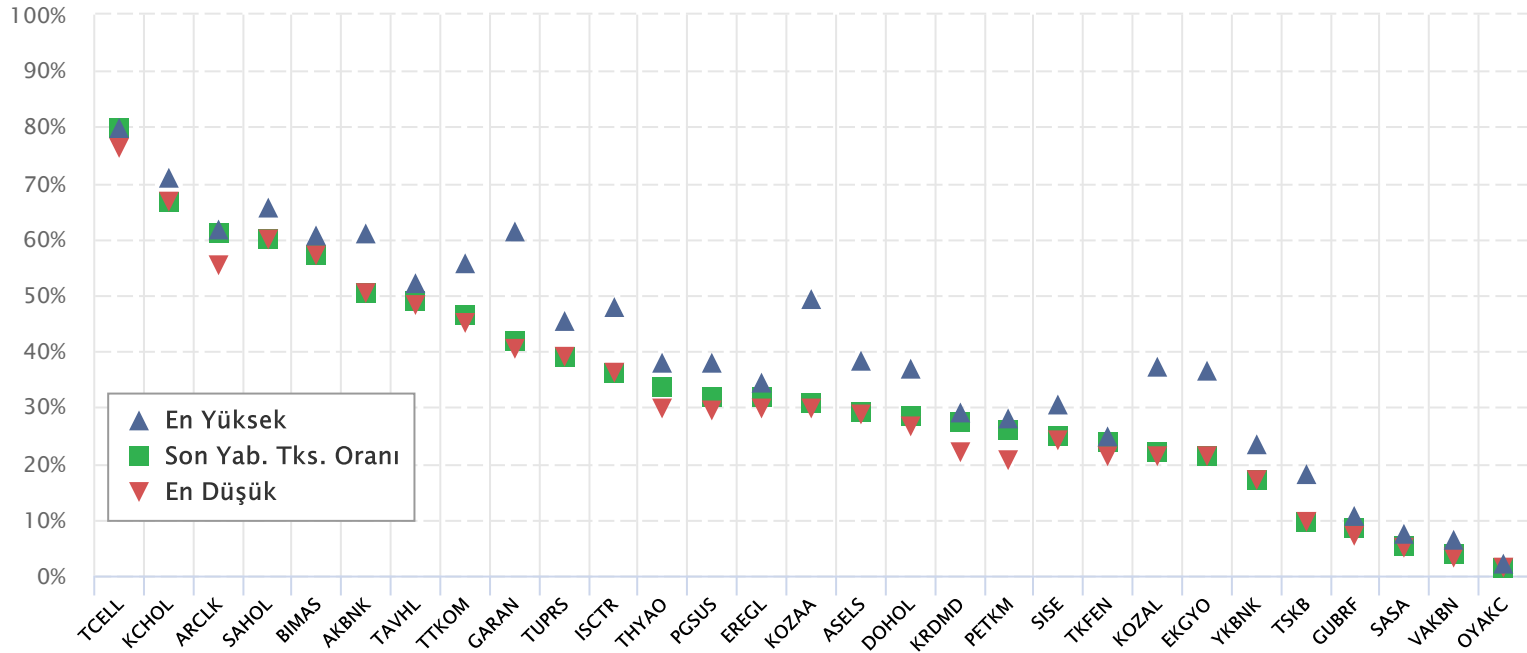


### YABANCI TAKAS ORANI EN ÇOK AZALAN İLK 10 HİSSE (BIST - 100, bp)

	Haftalık	2 Haftalık	Aylık	3 Aylık	6 Aylık
1	ALKIM -223 bp	EKGYO -571 bp	GARAN -1,495 bp	GARAN -1,887 bp	KOZAL -2,646 bp
2	MAVI -216 bp	MAVI -357 bp	EKGYO -1,240 bp	KOZAA -1,846 bp	KOZAA -2,291 bp
3	TKNSA -203 bp	TRGYO -312 bp	MAVI -972 bp	KOZAL -1,516 bp	SELEC -1,941 bp
4	MGROS -196 bp	ALKIM -263 bp	TRGYO -745 bp	EKGYO -1,480 bp	ENJSA -1,587 bp
5	TSKB -173 bp	TUPRS -223 bp	ALBRK -729 bp	VERUS -1,254 bp	DOHOL -1,309 bp
6	ENJSA -157 bp	GARAN -221 bp	AKBNK -716 bp	ENJSA -1,236 bp	VERUS -1,243 bp
7	BRISA -153 bp	TAVHL -210 bp	PGSUS -554 bp	MAVI -1,193 bp	EKGYO -1,191 bp
8	TRGYO -153 bp	MGROS -189 bp	TUPRS -549 bp	ISCTR -1,158 bp	CCOLA -1,023 bp
9	EKGYO -145 bp	INDES -181 bp	KOZAA -529 bp	AKBNK -1,058 bp	ECILC -1,016 bp
10	ALARK -144 bp	TTRAK -177 bp	FROTO -512 bp	ECILC -997 bp	INDES -970 bp

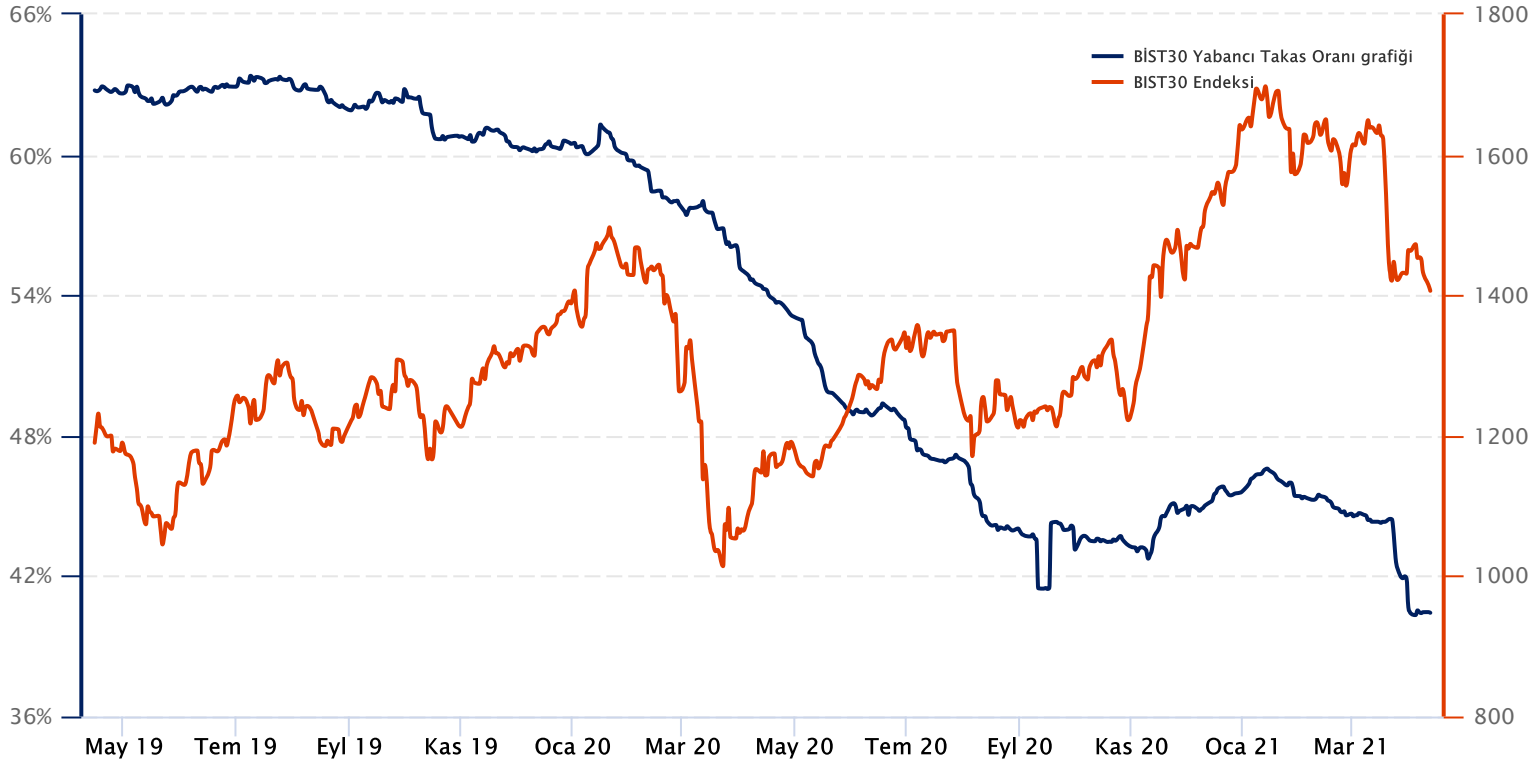
## BIST 30 Şirketlerinin Son 3 Aylık Yabancı Takas Oranları

Aşağıdaki tabloda, BIST 30 şirketlerinin cari yabancı takas oranlarının son üç aylık dönemde gördükleri en yüksek ve en düşük yabancı takas oranlarına olan konumunu görebilirsiniz. Tablo, cari yabancı takas oranı en yüksek hisseden en düşük hisseye doğru sıralanmıştır.



Kaynak: Finnet, Matriks, HLY Yatırım Danışmanlığı ve Bireysel Portföy Yönetimi

## BIST 30 Yabancı Takas Oranı



**Not:** BIST 30 Yabancı Takas Oranı, endeks kapsamındaki şirketlerin endeks ağırlıkları ve yabancı takas oranları esas alınarak hesaplanmış olup Takasbank tarafından açıklanan yabancı takas oranından farklılık göstermektedir.

**Kaynak:** Finnet, Matriks, HLY Yatırım Danışmanlığı ve Bireysel Portföy Yönetimi



HalkYatirimMenkulDeğerlerA.S



company/halk-yatirim-menkul-değerler



halkyatirim

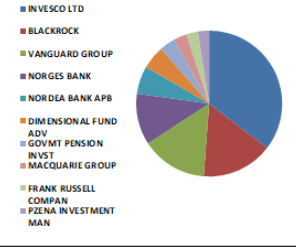


halkyatirim

### BIST 30 - İlk 10 Yabancı Hissedar Pozisyonu

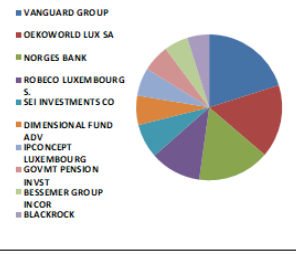
AKBNK TI

AKBNK TI - İlk 10 Yabancı Ortak	Pozisyon	Pozisyon Değişimi	Piyasa Değeri	Hisse Oranı	Bildirim Tarihi	Ülke
INVESCO LTD	244,153,037	0	4,111,537,180	4.70%	12.04.2021	United States
BLACKROCK	109,045,566	4,565,046	1,836,327,348	2.10%	12.04.2021	United States
VANGUARD GROUP	100,908,681	7,962,926	1,699,302,203	1.94%	28.02.2021	United States
NORGES BANK	78,344,376	3,708,378	1,319,319,304	1.51%	31.12.2020	Norway
NORDEA BANK APB	42,637,823	-6,862,108	718,020,946	0.82%	26.02.2021	Sweden
DIMENSIONAL FUND ADV	35,985,520	1,077,482	605,996,162	0.69%	8.04.2021	United States
GOVMT PENSION INVST	24,020,828	0	404,510,747	0.46%	31.03.2020	Japan
MACQUARIE GROUP	20,182,068	0	339,866,028	0.39%	26.02.2021	Australia
FRANK RUSSELL COMPAN	17,675,554	5,495,093	297,656,332	0.34%	26.02.2021	United States
PZENA INVESTMENT MAN	17,162,588	4,569,225	289,017,985	0.33%	28.02.2021	United States



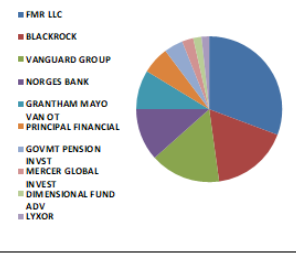
ARCLK TI

ARCLK TI - İlk 10 Yabancı Ortak	Pozisyon	Pozisyon Değişimi	Piyasa Değeri	Hisse Oranı	Bildirim Tarihi	Ülke
VANGUARD GROUP	5,882,917	525,033	99,068,323	0.87%	28.02.2021	United States
OEKOWORLD LUX SA	4,700,000	0	79,148,001	0.70%	30.12.2020	Luxembourg
NORGES BANK	4,635,367	-8,980,026	78,059,581	0.69%	31.12.2020	Norway
ROBECO LUXEMBOURG S.	3,288,237	0	55,373,912	0.49%	28.02.2021	Luxembourg
SEI INVESTMENTS CO	2,208,036	0	37,183,327	0.33%	31.03.2021	United States
DIMENSIONAL FUND ADV	1,919,428	16,958	32,323,168	0.28%	8.04.2021	United States
IPCONCEPT LUXEMBOURG	1,805,951	286,500	30,412,215	0.27%	30.06.2020	Luxembourg
GOVMT PENSION INVST	1,772,683	0	29,851,982	0.26%	31.03.2020	Japan
BESSEMER GROUP INCOR	1,536,106	0	25,868,025	0.23%	29.01.2021	United States
BLACKROCK	1,419,157	-3	23,898,604	0.21%	28.02.2021	United States



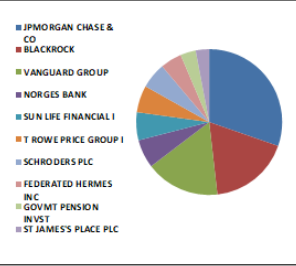
ASELS TI

ASELS TI - İlk 10 Yabancı Ortak	Pozisyon	Pozisyon Değişimi	Piyasa Değeri	Hisse Oranı	Bildirim Tarihi	Ülke
FMR LLC	41,809,433	971,036	704,070,858	1.83%	28.02.2021	United States
BLACKROCK	23,166,614	23,735	390,125,783	1.02%	9.04.2021	United States
VANGUARD GROUP	21,194,237	1,683,947	356,910,954	0.93%	28.02.2021	United States
NORGES BANK	15,623,672	-5,110,823	263,102,639	0.69%	31.12.2020	Norway
GRANTHAM MAYO VAN OT	11,823,218	2,311,688	199,102,993	0.52%	30.11.2020	United States
PRINCIPAL FINANCIAL	8,128,400	-6,284,000	136,882,257	0.36%	28.02.2021	United States
GOVMT PENSION INVST	5,770,368	0	97,172,998	0.25%	31.03.2020	Japan
MERCER GLOBAL INVEST	3,319,062	931,200	55,893,005	0.15%	26.02.2021	Ireland
DIMENSIONAL FUND ADV	2,431,114	-401,196	40,939,960	0.11%	8.04.2021	United States
LYXOR	2,316,993	34,441	39,018,162	0.10%	13.04.2021	France



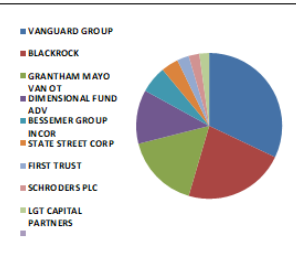
BIMAS TI

BIMAS TI - İlk 10 Yabancı Ortak	Pozisyon	Pozisyon Değişimi	Piyasa Değeri	Hisse Oranı	Bildirim Tarihi	Ülke
JPMORGAN CHASE & CO	30,217,716	9,624	508,866,342	4.98%	12.04.2021	United States
BLACKROCK	17,847,704	7,793	300,555,338	2.94%	12.04.2021	United States
VANGUARD GROUP	16,404,533	1,241,068	276,252,338	2.70%	28.02.2021	United States
NORGES BANK	6,314,928	1,465,258	106,343,388	1.04%	31.12.2020	Norway
SUN LIFE FINANCIAL I	6,180,820	-55,019	104,085,010	1.02%	28.02.2021	Canada
T ROWE PRICE GROUP I	5,923,317	-92,048	99,748,659	0.98%	29.01.2021	United States
SCHRODERS PLC	5,700,077	-322,565	95,989,298	0.94%	28.02.2021	United Kingdom
FEDERATED HERMES INC	4,741,038	1,925,617	79,839,081	0.78%	29.01.2021	United States
GOVMT PENSION INVST	3,380,285	0	56,924,000	0.56%	31.03.2020	Japan
ST JAMES'S PLACE PLC	2,946,677	0	49,622,041	0.49%	31.03.2020	United Kingdom



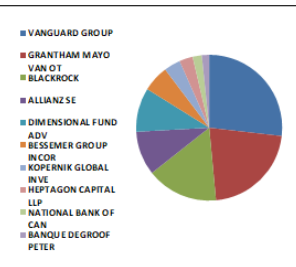
DOHOL TI

DOHOL TI - İlk 10 Yabancı Ortak	Pozisyon	Pozisyon Değişimi	Piyasa Değeri	Hisse Oranı	Bildirim Tarihi	Ülke
VANGUARD GROUP	35,130,724	2,389,467	591,601,398	1.34%	28.02.2021	United States
BLACKROCK	24,724,094	143,984	416,353,747	0.94%	9.04.2021	United States
GRANTHAM MAYO VAN OT	17,973,892	12,682,312	302,680,344	0.69%	30.11.2020	United States
DIMENSIONAL FUND ADV	12,990,626	19,029	218,762,144	0.50%	31.01.2021	United States
BESSEMER GROUP INCOR	6,634,452	0	111,724,173	0.25%	29.01.2021	United States
STATE STREET CORP	4,300,624	0	72,422,509	0.16%	12.04.2021	United States
FIRST TRUST	2,841,576	0	47,852,140	0.11%	12.04.2021	United States
SCHRODERS PLC	2,545,303	265,843	42,862,903	0.10%	12.02.2021	United Kingdom
LGT CAPITAL PARTNERS	2,341,573	-1,883,358	39,432,090	0.09%	31.05.2019	Switzerland



EKGYO TI

EKGYO TI - İlk 10 Yabancı Ortak	Pozisyon	Pozisyon Değişimi	Piyasa Değeri	Hisse Oranı	Bildirim Tarihi	Ülke
VANGUARD GROUP	75,096,420	5,631,093	1,264,623,724	1.98%	28.02.2021	United States
GRANTHAM MAYO VAN OT	60,839,822	-5,178,111	1,024,542,612	1.60%	30.11.2020	United States
BLACKROCK	44,516,918	-25,654	749,664,906	1.17%	9.04.2021	United States
ALLIANZ SE	27,325,525	5,255,210	460,161,845	0.72%	12.04.2021	Germany
DIMENSIONAL FUND ADV	27,262,403	17,204,693	459,098,871	0.72%	28.02.2021	United States
BESSEMER GROUP INCOR	16,225,567	0	273,238,551	0.43%	29.01.2021	United States
KOPERNIK GLOBAL INVE	10,421,825	-2,814,495	175,503,535	0.27%	28.02.2021	United States
HEPTAGON CAPITAL LLP	8,368,424	-617,816	140,924,261	0.22%	29.01.2021	United Kingdom
NATIONAL BANK OF CAN	5,613,521	0	94,531,694	0.15%	30.04.2018	Canada
BANQUE DEGROOF PETER	4,446,283	-1,026,898	74,875,406	0.12%	31.12.2020	Belgium



Kaynak : Bloomberg

### BIST 30 - İlk 10 Yabancı Hissedar Pozisyonu

EREGL TI	EREGL TI - İlk 10 Yabancı Ortak	Pozisyon	Pozisyon Değişimi	Piyasa Değeri	Hisse Oranı	Bildirim Tarihi	Ülke	
	EXPERT PLACEMENT SER	245,349,997	0	4,131,693,987	7.01%	7.02.2019	Romania	<ul style="list-style-type: none"> <li>EXPERT PLACEMENT SER</li> <li>BLACKROCK</li> <li>VANGUARD GROUP</li> <li>NORGES BANK</li> <li>GOVMT PENSION INVST</li> <li>TOBAM</li> <li>SEB</li> <li>ROBECO LUXEMBOURG S.</li> <li>ST JAMES'S PLACE PLC</li> <li>CHARLES SCHWAB CORPO</li> </ul>
	BLACKROCK	57,618,017	4,108,128	970,287,415	1.65%	12.04.2021	United States	
	VANGUARD GROUP	49,975,871	4,144,660	841,593,675	1.43%	28.02.2021	United States	
	NORGES BANK	32,794,133	7,144,027	552,253,205	0.94%	31.12.2020	Norway	
	GOVMT PENSION INVST	11,863,198	0	199,776,256	0.34%	31.03.2020	Japan	
	TOBAM	11,298,796	-88,457	190,271,726	0.32%	26.02.2021	France	
	SEB	10,670,562	-49,684	179,692,266	0.30%	30.06.2020	Sweden	
	ROBECO LUXEMBOURG S.	10,274,199	54,564	173,017,513	0.29%	28.02.2021	Luxembourg	
	ST JAMES'S PLACE PLC	6,920,393	0	116,539,419	0.20%	31.03.2020	United Kingdom	
	CHARLES SCHWAB CORPO	6,064,038	0	102,118,401	0.17%	12.04.2021	United States	
GUBRF TI	GUBRF TI - İlk 10 Yabancı Ortak	Pozisyon	Pozisyon Değişimi	Piyasa Değeri	Hisse Oranı	Bildirim Tarihi	Ülke	
	VANGUARD GROUP	2,849,681	253,741	47,988,628	0.85%	28.02.2021	United States	<ul style="list-style-type: none"> <li>VANGUARD GROUP</li> <li>BLACKROCK</li> <li>DIMENSIONAL FUND ADV</li> <li>STATE STREET CORP</li> <li>CHARLES SCHWAB CORPO</li> <li>STATE OF CALIFORNIA</li> <li>AKBANK ASSET MANAGEM</li> <li>TIAA-CREF</li> <li>AMERICAN CENTURY COM</li> <li>INVESTORS TFI SA</li> </ul>
	BLACKROCK	941,926	6,041	15,862,034	0.28%	9.04.2021	United States	
	DIMENSIONAL FUND ADV	242,254	-7,047	4,079,557	0.07%	8.04.2021	United States	
	STATE STREET CORP	129,240	67,068	2,176,402	0.04%	12.04.2021	United States	
	CHARLES SCHWAB CORPO	102,839	0	1,731,809	0.03%	12.04.2021	United States	
	STATE OF CALIFORNIA	95,301	0	1,604,869	0.03%	30.06.2019	United States	
	AKBANK ASSET MANAGEM	50,000	0	842,000	0.01%	30.06.2019	Luxembourg	
	TIAA-CREF	37,989	0	639,735	0.01%	28.02.2021	United States	
	AMERICAN CENTURY COM	11,655	0	196,270	0.00%	12.04.2021	United States	
	INVESTORS TFI SA	8,300	0	139,772	0.00%	31.12.2020	Poland	
GARAN TI	GARAN TI - İlk 10 Yabancı Ortak	Pozisyon	Pozisyon Değişimi	Piyasa Değeri	Hisse Oranı	Bildirim Tarihi	Ülke	
	BANCO BILBAO VIZCAYA	2,093,700,000	0	35,257,908,319	49.85%	30.09.2020	Spain	<ul style="list-style-type: none"> <li>BANCO BILBAO VIZCAYA</li> <li>BLACKROCK</li> <li>VANGUARD GROUP</li> <li>CAPITAL GROUP COMPAN</li> <li>TIAA-CREF</li> <li>SCHROEDERS PLC</li> <li>DIMENSIONAL FUND ADV</li> <li>NORGES BANK</li> <li>GOVMT PENSION INVST</li> <li>CHARLES SCHWAB CORPO</li> </ul>
	BLACKROCK	97,046,696	2,208,118	1,634,266,375	2.31%	12.04.2021	United States	
	VANGUARD GROUP	75,358,342	5,604,786	1,269,034,491	1.79%	28.02.2021	United States	
	CAPITAL GROUP COMPAN	52,537,929	-2,467,134	884,738,732	1.25%	31.12.2020	United States	
	TIAA-CREF	41,740,853	-8,870,121	702,915,971	0.99%	28.02.2021	United States	
	SCHROEDERS PLC	36,637,823	-10,683,116	616,980,945	0.87%	28.02.2021	United Kingdom	
	DIMENSIONAL FUND ADV	36,291,654	1,243,827	611,151,459	0.86%	8.04.2021	United States	
	NORGES BANK	30,932,896	-6,565,100	520,909,973	0.74%	31.12.2020	Norway	
	GOVMT PENSION INVST	18,484,285	0	311,275,362	0.44%	31.03.2020	Japan	
	CHARLES SCHWAB CORPO	11,798,234	306,375	198,682,262	0.28%	12.04.2021	United States	
ISCTR TI	ISCTR TI - İlk 10 Yabancı Ortak	Pozisyon	Pozisyon Değişimi	Piyasa Değeri	Hisse Oranı	Bildirim Tarihi	Ülke	
	BLACKROCK	51,224,006	-651,448	862,612,269	1.14%	12.04.2021	United States	<ul style="list-style-type: none"> <li>BLACKROCK</li> <li>VANGUARD GROUP</li> <li>NORGES BANK</li> <li>DIMENSIONAL FUND ADV</li> <li>GRANTHAM MAYO VAN OT</li> <li>GOVMT PENSION INVST</li> <li>ST JAMES'S PLACE PLC</li> <li>FMR LLC</li> <li>FRANK RUSSELL COMPAN</li> <li>ACADIAN ASSET MANAGE</li> </ul>
	VANGUARD GROUP	51,087,122	3,958,713	860,307,142	1.14%	28.02.2021	United States	
	NORGES BANK	35,831,978	26,102,420	603,410,515	0.80%	31.12.2020	Norway	
	DIMENSIONAL FUND ADV	19,352,302	180,191	325,892,769	0.43%	8.04.2021	United States	
	GRANTHAM MAYO VAN OT	16,652,216	1,039,367	280,423,320	0.37%	30.11.2020	United States	
	GOVMT PENSION INVST	14,634,506	0	246,445,083	0.33%	31.03.2020	Japan	
	ST JAMES'S PLACE PLC	14,334,871	0	241,399,230	0.32%	31.03.2020	United Kingdom	
	FMR LLC	9,555,397	716,437	160,912,887	0.21%	28.02.2021	United States	
	FRANK RUSSELL COMPAN	8,912,816	4,261	150,091,823	0.20%	26.02.2021	United States	
	ACADIAN ASSET MANAGE	8,441,709	-320,915	142,158,381	0.19%	28.02.2021	United States	
KCHOL TI	KCHOL TI - İlk 10 Yabancı Ortak	Pozisyon	Pozisyon Değişimi	Piyasa Değeri	Hisse Oranı	Bildirim Tarihi	Ülke	
	VANGUARD GROUP	30,462,097	2,313,145	512,981,718	1.20%	28.02.2021	United States	<ul style="list-style-type: none"> <li>VANGUARD GROUP</li> <li>BLACKROCK</li> <li>SCHROEDERS PLC</li> <li>NORGES BANK</li> <li>FRANK RUSSELL COMPAN</li> <li>GOVMT PENSION INVST</li> <li>STATE OF CALIFORNIA</li> <li>FMR LLC</li> <li>ST JAMES'S PLACE PLC</li> <li>CHARLES SCHWAB CORPO</li> </ul>
	BLACKROCK	24,326,544	-160,388	409,659,005	0.96%	12.04.2021	United States	
	SCHROEDERS PLC	15,955,926	0	268,697,796	0.63%	28.02.2021	United Kingdom	
	NORGES BANK	11,070,265	5,228,614	186,423,264	0.44%	31.12.2020	Norway	
	FRANK RUSSELL COMPAN	7,485,210	-2,943	126,050,938	0.30%	26.02.2021	United States	
	GOVMT PENSION INVST	6,635,519	0	111,742,141	0.26%	31.03.2020	Japan	
	STATE OF CALIFORNIA	5,137,031	0	86,507,603	0.20%	30.06.2019	United States	
	FMR LLC	4,924,691	233,338	82,931,797	0.19%	28.02.2021	United States	
	ST JAMES'S PLACE PLC	4,745,427	0	79,912,991	0.19%	31.03.2020	United Kingdom	
	CHARLES SCHWAB CORPO	4,306,018	-4,988	72,513,344	0.17%	12.04.2021	United States	
KOZAA TI	KOZAA TI - İlk 10 Yabancı Ortak	Pozisyon	Pozisyon Değişimi	Piyasa Değeri	Hisse Oranı	Bildirim Tarihi	Ülke	
	VANGUARD GROUP	6,432,354	527,812	108,320,842	1.66%	28.02.2021	United States	<ul style="list-style-type: none"> <li>VANGUARD GROUP</li> <li>BLACKROCK</li> <li>GRANTHAM MAYO VAN OT</li> <li>DIMENSIONAL FUND ADV</li> <li>MAN ASSET MANAGEMENT</li> <li>ROBECO LUXEMBOURG S.</li> <li>NEUFILZE OBC ASSET M</li> <li>SCHROEDERS PLC</li> <li>FRANK RUSSELL COMPAN</li> <li>LANDESBANK BERLIN IN</li> </ul>
	BLACKROCK	5,275,025	26,517	88,831,422	1.36%	9.04.2021	United States	
	GRANTHAM MAYO VAN OT	2,938,115	-26,177	49,477,857	0.76%	30.11.2020	United States	
	DIMENSIONAL FUND ADV	2,281,807	2,030	38,425,630	0.59%	31.01.2021	United States	
	MAN ASSET MANAGEMENT	1,053,020	-183,408	17,732,857	0.27%	31.12.2020	Ireland	
	ROBECO LUXEMBOURG S.	893,255	0	15,042,414	0.23%	28.02.2021	Luxembourg	
	NEUFILZE OBC ASSET M	681,706	0	11,479,929	0.18%	29.01.2021	France	
	SCHROEDERS PLC	652,049	102,258	10,980,505	0.17%	12.02.2021	United Kingdom	
	FRANK RUSSELL COMPAN	636,017	71,218	10,710,526	0.16%	26.02.2021	United States	
	LANDESBANK BERLIN IN	619,370	619,370	10,430,191	0.16%	31.12.2020	Germany	

Kaynak : Bloomberg



### BIST 30 - İlk 10 Yabancı Hissedar Pozisyonu

KOZAL TI	KOZAL TI - İlk 10 Yabancı Ortak	Pozisyon	Pozisyon Değişimi	Piyasa Değeri	Hisse Oranı	Bildirim Tarihi	Ülke		
	VAN ECK ASSOCIATES C	2,824,863	0	47,570,693	1.85%	12.04.2021	United States	<ul style="list-style-type: none"> <li>VAN ECK ASSOCIATES C</li> <li>VANGUARD GROUP</li> <li>BLACKROCK</li> <li>GRANTHAM MAYO VAN OT</li> <li>SEB</li> <li>ALPS ADVISORS INC</li> <li>DIMENSIONAL FUND ADV</li> <li>IPCONCEPT LUXEMBOURG</li> <li>VICTORY CAPITAL MANA</li> <li>NN GROUP NV</li> </ul>	
	VANGUARD GROUP	1,619,812	136,980	27,277,634	1.06%	28.02.2021	United States		
	BLACKROCK	1,234,424	392	20,787,700	0.81%	9.04.2021	United States		
	GRANTHAM MAYO VAN OT	948,361	236,650	15,970,399	0.62%	30.11.2020	United States		
	SEB	609,111	-96,893	10,257,429	0.40%	30.06.2020	Sweden		
	ALPS ADVISORS INC	480,646	0	8,094,079	0.32%	12.04.2021	United States		
	DIMENSIONAL FUND ADV	406,209	1,135	6,840,560	0.27%	8.04.2021	United States		
	IPCONCEPT LUXEMBOURG	300,894	300,894	5,067,055	0.20%	30.06.2020	Luxembourg		
	VICTORY CAPITAL MANA	298,319	0	5,023,692	0.20%	31.12.2020	United States		
	NN GROUP NV	201,904	-380,421	3,400,063	0.13%	31.12.2020	Netherlands		
KRDM TI	KRDM TI - İlk 10 Yabancı Ortak	Pozisyon	Pozisyon Değişimi	Piyasa Değeri	Hisse Oranı	Bildirim Tarihi	Ülke		
	VANGUARD GROUP	32,764,055	2,221,718	551,746,691	4.20%	28.02.2021	United States	<ul style="list-style-type: none"> <li>VANGUARD GROUP</li> <li>NORGES BANK</li> <li>BLACKROCK</li> <li>GOLDMAN SACHS GROUP</li> <li>DIMENSIONAL FUND ADV</li> <li>HSBC</li> <li>SCHRODERS PLC</li> <li>INVESCO LTD</li> </ul>	
	NORGES BANK	29,656,380	29,166,338	499,413,444	3.80%	31.12.2020	Norway		
	BLACKROCK	21,835,274	180,844	367,706,017	2.80%	9.04.2021	United States		
	GOLDMAN SACHS GROUP	9,201,076	0	154,946,121	1.18%	12.04.2021	United States		
	DIMENSIONAL FUND ADV	6,654,976	-161,174	112,069,797	0.85%	8.04.2021	United States		
	HSBC	5,250,000	650,000	88,410,001	0.67%	28.02.2021	United Kingdom		
	SCHRODERS PLC	1,720,153	0	28,967,377	0.22%	28.02.2021	United Kingdom		
	INVESCO LTD	1,210,267	-7,902	20,380,896	0.16%	12.04.2021	United States		
PETKM TI	PETKM TI - İlk 10 Yabancı Ortak	Pozisyon	Pozisyon Değişimi	Piyasa Değeri	Hisse Oranı	Bildirim Tarihi	Ülke		
	VANGUARD GROUP	40,689,438	3,675,526	685,210,142	1.61%	28.02.2021	United States		<ul style="list-style-type: none"> <li>VANGUARD GROUP</li> <li>BLACKROCK</li> <li>NORGES BANK</li> <li>DIMENSIONAL FUND ADV</li> <li>BESSEMER GROUP INCOR</li> <li>STATE OF CALIFORNIA</li> <li>STATE STREET CORP</li> <li>BNP PARIBAS</li> <li>CANADA PENSION PLAN</li> <li>CLARIDEN BANK</li> </ul>
	BLACKROCK	31,487,195	132,215	530,244,369	1.24%	9.04.2021	United States		
	NORGES BANK	19,947,031	19,947,031	335,908,005	0.79%	31.12.2020	Norway		
	DIMENSIONAL FUND ADV	10,433,235	111,466	175,695,679	0.41%	8.04.2021	United States		
	BESSEMER GROUP INCOR	7,551,154	0	127,161,435	0.30%	29.01.2021	United States		
	STATE OF CALIFORNIA	3,574,969	0	60,202,479	0.14%	30.06.2019	United States		
	STATE STREET CORP	2,893,464	0	48,725,934	0.11%	12.04.2021	United States		
	BNP PARIBAS	2,496,595	0	42,042,660	0.10%	29.11.2019	France		
	CANADA PENSION PLAN	2,320,800	0	39,082,272	0.09%	31.03.2020	Canada		
	CLARIDEN BANK	2,289,931	272,317	38,562,438	0.09%	31.07.2009	Switzerland		
PGSUS TI	PGSUS TI - İlk 10 Yabancı Ortak	Pozisyon	Pozisyon Değişimi	Piyasa Değeri	Hisse Oranı	Bildirim Tarihi	Ülke		
	US GLOBAL INVESTORS	3,365,141	0	56,668,975	3.29%	12.04.2021	United States	<ul style="list-style-type: none"> <li>US GLOBAL INVESTORS</li> <li>CAPITAL GROUP COMPAN</li> <li>VANGUARD GROUP</li> <li>BLACKROCK</li> <li>NORGES BANK</li> <li>DIMENSIONAL FUND ADV</li> <li>STATE OF CALIFORNIA</li> <li>HSBC</li> <li>DEKABANK DEUTSCHE GI</li> </ul>	
	CAPITAL GROUP COMPAN	3,165,326	3,076,537	53,304,090	3.09%	28.02.2021	United States		
	VANGUARD GROUP	1,191,292	88,714	20,061,357	1.16%	28.02.2021	United States		
	BLACKROCK	973,767	5,335	16,398,236	0.95%	9.04.2021	United States		
	NORGES BANK	498,427	-1,652,877	8,393,511	0.49%	31.12.2020	Norway		
	DIMENSIONAL FUND ADV	366,964	-6,348	6,179,674	0.36%	8.04.2021	United States		
	STATE OF CALIFORNIA	329,037	0	5,540,983	0.32%	30.06.2019	United States		
	HSBC	200,000	50,000	3,368,000	0.20%	28.02.2021	United Kingdom		
	DEKABANK DEUTSCHE GI	135,000	0	2,273,400	0.13%	30.09.2019	Germany		
SAHOL TI	SAHOL TI - İlk 10 Yabancı Ortak	Pozisyon	Pozisyon Değişimi	Piyasa Değeri	Hisse Oranı	Bildirim Tarihi	Ülke		
	INVESCO LTD	41,014,771	89,678	690,688,750	2.01%	12.04.2021	United States	<ul style="list-style-type: none"> <li>INVESCO LTD</li> <li>VANGUARD GROUP</li> <li>NORDEA BANK APB</li> <li>BLACKROCK</li> <li>NINETY ONE UK LTD</li> <li>SKAGEN AS</li> <li>M&amp;G PLC</li> <li>FRANK RUSSELL COMPAN</li> <li>GOVMT PENSION INVST</li> <li>PICTET FUNDS</li> </ul>	
	VANGUARD GROUP	32,149,724	2,387,862	541,401,357	1.58%	28.02.2021	United States		
	NORDEA BANK APB	31,655,943	-1,765,994	533,086,085	1.55%	26.02.2021	Sweden		
	BLACKROCK	31,019,401	-12,212	522,366,718	1.52%	12.04.2021	United States		
	NINETY ONE UK LTD	18,839,734	5,477,919	317,261,123	0.92%	28.02.2021	United Kingdom		
	SKAGEN AS	15,241,816	-32,500	256,672,184	0.75%	28.02.2021	Norway		
	M&G PLC	14,227,720	577,255	239,594,807	0.70%	31.12.2020	United Kingdom		
	FRANK RUSSELL COMPAN	8,695,349	74,425	146,429,678	0.43%	26.02.2021	United States		
	GOVMT PENSION INVST	8,154,981	0	137,329,881	0.40%	31.03.2020	Japan		
	PICTET FUNDS	7,182,758	3,085,096	120,957,646	0.35%	31.12.2020	Switzerland		
SISE TI	SISE TI - İlk 10 Yabancı Ortak	Pozisyon	Pozisyon Değişimi	Piyasa Değeri	Hisse Oranı	Bildirim Tarihi	Ülke		
	NORGES BANK	57,672,903	32,739,002	971,211,695	1.88%	31.12.2020	Norway	<ul style="list-style-type: none"> <li>NORGES BANK</li> <li>BLACKROCK</li> <li>VANGUARD GROUP</li> <li>DIMENSIONAL FUND ADV</li> <li>MACQUARIE GROUP</li> <li>FRANKLIN RESOURCES</li> <li>LYXOR</li> <li>FMR LLC</li> <li>SEI INVESTMENTS CO</li> <li>DEUTSCHE BANK AG</li> </ul>	
	BLACKROCK	44,112,698	-291,669	742,857,841	1.44%	9.04.2021	United States		
	VANGUARD GROUP	38,436,955	2,665,192	647,278,328	1.25%	28.02.2021	United States		
	DIMENSIONAL FUND ADV	23,514,973	118,438	395,992,149	0.77%	8.04.2021	United States		
	MACQUARIE GROUP	10,745,043	0	180,946,526	0.35%	26.02.2021	Australia		
	FRANKLIN RESOURCES	10,590,135	6,649,359	178,337,875	0.35%	28.02.2021	United States		
	LYXOR	4,638,920	69,400	78,119,414	0.15%	13.04.2021	France		
	FMR LLC	3,653,189	1,129,172	61,519,703	0.12%	28.02.2021	United States		
	SEI INVESTMENTS CO	3,569,277	1,093,186	60,106,625	0.12%	31.03.2021	United States		
	DEUTSCHE BANK AG	3,499,367	2,169	58,929,341	0.11%	12.04.2021	Germany		

Kaynak : Bloomberg



### BIST 30 - İlk 10 Yabancı Hissedar Pozisyonu

SASA TI	SASA TI - İlk 10 Yabancı Ortak	Pozisyon	Pozisyon Değişimi	Piyasa Değeri	Hisse Oranı	Bildirim Tarihi	Ülke	
	VANGUARD GROUP	4,358,448	312,469	73,396,265	0.53%	28.02.2021	United States	<ul style="list-style-type: none"> <li>VANGUARD GROUP</li> <li>CLARIDEN BANK</li> <li>BLACKROCK</li> <li>DİMENSİONAL FUND ADV</li> <li>INVECO LTD</li> <li>STATE STREET CORP</li> <li>CHARLES SCHWAB CORPO</li> <li>STATE OF CALIFORNIA</li> <li>TIAA-CREF</li> <li>AKBANK ASSET MANAGEM</li> </ul>
	CLARIDEN BANK	4,088,985	0	68,858,508	0.49%	31.07.2009	Switzerland	
	BLACKROCK	3,601,428	17,075	60,648,048	0.43%	9.04.2021	United States	
	DİMENSİONAL FUND ADV	663,938	-1,510	11,180,716	0.08%	8.04.2021	United States	
	INVECO LTD	401,545	-2,621	6,762,018	0.05%	12.04.2021	United States	
	STATE STREET CORP	254,441	102,636	4,284,786	0.03%	12.04.2021	United States	
	CHARLES SCHWAB CORPO	160,956	0	2,710,499	0.02%	12.04.2021	United States	
	STATE OF CALIFORNIA	151,747	0	2,555,420	0.02%	30.06.2019	United States	
	TIAA-CREF	129,140	0	2,174,718	0.02%	28.02.2021	United States	
	AKBANK ASSET MANAGEM	102,893	0	1,732,718	0.01%	30.06.2019	Luxembourg	
TAVHL TI	TAVHL TI - İlk 10 Yabancı Ortak	Pozisyon	Pozisyon Değişimi	Piyasa Değeri	Hisse Oranı	Bildirim Tarihi	Ülke	
	AEROPORTS DE PARIS	167,542,321	-2,992	2,821,412,711	46.12%	7.02.2019	France	<ul style="list-style-type: none"> <li>AEROPORTS DE PARIS</li> <li>NINETY ONE UK LTD</li> <li>VANGUARD GROUP</li> <li>BLACKROCK</li> <li>SCHRODERS PLC</li> <li>WISDOMTREE INVESTMEN</li> <li>ST JAMES'S PLACE PLC</li> <li>DİMENSİONAL FUND ADV</li> <li>TOBAM</li> <li>QUILTER PLC</li> </ul>
	NINETY ONE UK LTD	7,559,653	-167,576	127,304,558	2.08%	28.02.2021	United Kingdom	
	VANGUARD GROUP	5,364,043	517,278	90,330,485	1.48%	28.02.2021	United States	
	BLACKROCK	4,688,247	23,932	78,950,080	1.29%	9.04.2021	United States	
	SCHRODERS PLC	4,272,859	336,689	71,954,946	1.18%	30.06.2020	United Kingdom	
	WISDOMTREE INVESTMEN	2,243,902	0	37,787,310	0.62%	12.04.2021	United States	
	ST JAMES'S PLACE PLC	2,067,110	0	34,810,133	0.57%	31.03.2020	United Kingdom	
	DİMENSİONAL FUND ADV	1,679,731	1,838	28,286,670	0.46%	8.04.2021	United States	
	TOBAM	1,529,080	0	25,749,707	0.42%	31.12.2019	France	
	QUILTER PLC	1,259,999	-12,972	21,218,383	0.35%	26.02.2021	United Kingdom	
TCELL TI	TCELL TI - İlk 10 Yabancı Ortak	Pozisyon	Pozisyon Değişimi	Piyasa Değeri	Hisse Oranı	Bildirim Tarihi	Ülke	
	IMTIS HOLD SARL	435,600,000	435,600,000	7,335,504,066	19.80%	11.12.2020	Luxembourg	<ul style="list-style-type: none"> <li>IMTIS HOLD SARL</li> <li>CITIGROUP INCORPORAT</li> <li>BLACKROCK</li> <li>VANGUARD GROUP</li> <li>NORGES BANK</li> <li>NORDEA BANK APB</li> <li>GOVMT PENSION INVST</li> <li>DİMENSİONAL FUND ADV</li> <li>SCHRODERS PLC</li> <li>STANDARD LIFE ABERDE</li> </ul>
	CITIGROUP INCORPORAT	157,954,388	1,889,560	2,659,951,918	7.18%	11.12.2020	United States	
	BLACKROCK	48,716,334	-82,486	820,383,072	2.21%	12.04.2021	United States	
	VANGUARD GROUP	40,562,089	3,473,852	683,065,585	1.84%	28.02.2021	United States	
	NORGES BANK	16,097,657	-1,332,785	271,084,546	0.73%	31.12.2020	Norway	
	NORDEA BANK APB	10,930,434	343,355	184,068,510	0.50%	26.02.2021	Sweden	
	GOVMT PENSION INVST	8,886,470	0	149,648,156	0.40%	31.03.2020	Japan	
	DİMENSİONAL FUND ADV	8,354,425	722,504	140,688,518	0.38%	8.04.2021	United States	
	SCHRODERS PLC	8,100,195	218,049	136,407,285	0.37%	28.02.2021	United Kingdom	
	STANDARD LIFE ABERDE	7,114,441	171,931	119,807,188	0.32%	31.03.2021	United Kingdom	
THYAO TI	THYAO TI - İlk 10 Yabancı Ortak	Pozisyon	Pozisyon Değişimi	Piyasa Değeri	Hisse Oranı	Bildirim Tarihi	Ülke	
	BLACKROCK	30,232,222	-2,290,862	509,110,623	2.19%	12.04.2021	United States	<ul style="list-style-type: none"> <li>BLACKROCK</li> <li>US GLOBAL INVESTORS</li> <li>VANGUARD GROUP</li> <li>DİMENSİONAL FUND ADV</li> <li>PRUDENTIAL PLC</li> <li>NORGES BANK</li> <li>TOBAM</li> <li>GOVMT PENSION INVST</li> <li>CHARLES SCHWAB CORPO</li> <li>SWEDBANK AB</li> </ul>
	US GLOBAL INVESTORS	20,335,169	-40,000	342,444,249	1.47%	12.04.2021	United States	
	VANGUARD GROUP	19,359,029	1,493,813	326,006,051	1.40%	28.02.2021	United States	
	DİMENSİONAL FUND ADV	13,791,286	-1,551	232,245,258	1.00%	8.04.2021	United States	
	PRUDENTIAL PLC	9,536,250	0	160,590,451	0.69%	26.02.2021	United Kingdom	
	NORGES BANK	7,511,083	-15,031,434	126,486,639	0.54%	31.12.2020	Norway	
	TOBAM	4,859,502	0	81,834,014	0.35%	31.12.2019	France	
	GOVMT PENSION INVST	4,580,593	0	77,137,187	0.33%	31.03.2020	Japan	
	CHARLES SCHWAB CORPO	3,923,987	0	66,079,942	0.28%	12.04.2021	United States	
	SWEDBANK AB	2,297,082	2,297,082	38,682,861	0.17%	26.02.2021	Sweden	
TKFEN TI	TKFEN TI - İlk 10 Yabancı Ortak	Pozisyon	Pozisyon Değişimi	Piyasa Değeri	Hisse Oranı	Bildirim Tarihi	Ülke	
	VANGUARD GROUP	5,949,328	525,422	100,186,684	1.61%	28.02.2021	United States	<ul style="list-style-type: none"> <li>VANGUARD GROUP</li> <li>BLACKROCK</li> <li>STATE STREET CORP</li> <li>CAUSEWAY CAPITAL MAN</li> <li>STATE OF CALIFORNIA</li> <li>DİMENSİONAL FUND ADV</li> <li>ST JAMES'S PLACE PLC</li> <li>BESSEMER GROUP INCOR</li> <li>NORGES BANK</li> <li>BNP PARIBAS</li> </ul>
	BLACKROCK	5,023,361	17,231	84,593,400	1.36%	9.04.2021	United States	
	STATE STREET CORP	3,925,577	0	66,106,717	1.06%	12.04.2021	United States	
	CAUSEWAY CAPITAL MAN	2,756,368	-173,663	46,417,238	0.74%	31.12.2020	United States	
	STATE OF CALIFORNIA	2,705,001	0	45,552,217	0.73%	30.06.2019	United States	
	DİMENSİONAL FUND ADV	1,839,385	-79,008	30,975,244	0.50%	8.04.2021	United States	
	ST JAMES'S PLACE PLC	1,456,309	0	24,524,244	0.39%	31.03.2020	United Kingdom	
	BESSEMER GROUP INCOR	1,452,781	1,452,781	24,464,832	0.39%	29.01.2021	United States	
	NORGES BANK	1,348,348	-2,403,752	22,706,181	0.36%	31.12.2020	Norway	
	BNP PARIBAS	955,341	38,762	16,087,943	0.26%	26.02.2021	France	
OYAKC TI	OYAKC TI - İlk 10 Yabancı Ortak	Pozisyon	Pozisyon Değişimi	Piyasa Değeri	Hisse Oranı	Bildirim Tarihi	Ülke	
	VANGUARD GROUP	7,806,205	1,973,466	131,456,493	0.67%	28.02.2021	United States	<ul style="list-style-type: none"> <li>VANGUARD GROUP</li> <li>BLACKROCK</li> <li>TIAA-CREF</li> <li>DİMENSİONAL FUND ADV</li> <li>STATE STREET CORP</li> <li>DEUTSCHE BANK AG</li> </ul>
	BLACKROCK	1,650,337	18,743	27,791,675	0.14%	9.04.2021	United States	
	TIAA-CREF	177,364	0	2,986,810	0.02%	28.02.2021	United States	
	DİMENSİONAL FUND ADV	166,588	333	2,805,342	0.01%	31.01.2021	United States	
	STATE STREET CORP	138,674	0	2,335,270	0.01%	12.04.2021	United States	
	DEUTSCHE BANK AG	25,000	0	421,000	0.00%	26.02.2021	Germany	

Kaynak : Bloomberg



### BIST 30 - İlk 10 Yabancı Hissedar Pozisyonu

TSKB TI	TSKB TI - İlk 10 Yabancı Ortak	Pozisyon	Pozisyon Değişimi	Piyasa Değeri	Hisse Oranı	Bildirim Tarihi	Ülke	
	VANGUARD GROUP	40,985,121	2,738,971	690,189,444	1.46%	28.02.2021	United States	<ul style="list-style-type: none"> <li>VANGUARD GROUP</li> <li>DIMENSIONAL FUND ADV</li> <li>BLACKROCK</li> <li>TIAA-CREF</li> <li>BANK OF MONTREAL</li> <li>OTP ALAPKEZELO ZRT</li> <li>MORGAN STANLEY</li> <li>SEB</li> <li>BNP PARIBAS</li> <li>LUXCELLENCE MANAGEME</li> </ul>
	DIMENSIONAL FUND ADV	34,814,558	-220,746	586,277,162	1.24%	8.04.2021	United States	
	BLACKROCK	23,764,645	44,635	400,196,625	0.85%	9.04.2021	United States	
	TIAA-CREF	10,863,139	0	182,935,262	0.39%	28.02.2021	United States	
	BANK OF MONTREAL	8,367,422	0	140,907,388	0.30%	30.09.2018	Canada	
	OTP ALAPKEZELO ZRT	6,476,554	0	109,065,170	0.23%	28.06.2019	Hungary	
	MORGAN STANLEY	6,173,756	16,621	103,966,052	0.22%	30.11.2017	United States	
	SEB	6,052,810	0	101,929,321	0.22%	31.12.2019	Sweden	
	BNP PARIBAS	3,209,903	0	54,054,767	0.11%	26.02.2021	France	
	LUXCELLENCE MANAGEME	2,441,713	1,020,000	41,118,447	0.09%	31.12.2018	Luxembourg	
TTKOM TI	TTKOM TI - İlk 10 Yabancı Ortak	Pozisyon	Pozisyon Değişimi	Piyasa Değeri	Hisse Oranı	Bildirim Tarihi	Ülke	
	VANGUARD GROUP	18,437,784	1,520,102	310,492,285	0.53%	28.02.2021	United States	<ul style="list-style-type: none"> <li>VANGUARD GROUP</li> <li>MASSACHUSETTS MUTUAL</li> <li>DEUTSCHE BANK AG</li> <li>HARTFORD FINANCIAL S</li> <li>SWEDBANK AB</li> <li>SCHRODERS PLC</li> <li>AXA</li> <li>DIMENSIONAL FUND ADV</li> <li>FRANK RUSSELL COMPAN</li> <li>STATE OF CALIFORNIA</li> </ul>
	MASSACHUSETTS MUTUAL	12,257,907	0	206,423,156	0.35%	31.03.2020	United States	
	DEUTSCHE BANK AG	6,868,306	0	115,662,274	0.20%	26.02.2021	Germany	
	HARTFORD FINANCIAL S	6,372,216	1,598,782	107,308,118	0.18%	28.02.2021	United States	
	SWEDBANK AB	5,155,921	1,497,664	86,825,710	0.15%	26.02.2021	Sweden	
	SCHRODERS PLC	4,275,591	479,024	72,000,953	0.12%	28.02.2021	United Kingdom	
	AXA	4,179,491	0	70,382,629	0.12%	28.02.2021	France	
	DIMENSIONAL FUND ADV	4,024,249	-5,580	67,768,354	0.11%	8.04.2021	United States	
	FRANK RUSSELL COMPAN	3,485,353	-2,050,484	58,693,345	0.10%	28.02.2021	United States	
	STATE OF CALIFORNIA	3,480,359	0	58,609,246	0.10%	30.06.2019	United States	
TUPRS TI	TUPRS TI - İlk 10 Yabancı Ortak	Pozisyon	Pozisyon Değişimi	Piyasa Değeri	Hisse Oranı	Bildirim Tarihi	Ülke	
	BLACKROCK	12,498,780	0	210,479,457	4.99%	30.01.2020	United States	<ul style="list-style-type: none"> <li>BLACKROCK</li> <li>VANGUARD GROUP</li> <li>NORGES BANK</li> <li>GOVMT PENSION INVST</li> <li>STATE OF CALIFORNIA</li> <li>TOBAM</li> <li>CHARLES SCHWAB CORPO</li> <li>TRANSAMERICA FUNDS</li> <li>INVESCO LTD</li> <li>LYXOR</li> </ul>
	VANGUARD GROUP	4,619,369	365,105	77,790,175	1.84%	28.02.2021	United States	
	NORGES BANK	2,437,002	-129,553	41,039,114	0.97%	31.12.2020	Norway	
	GOVMT PENSION INVST	1,128,015	0	18,995,773	0.45%	31.03.2020	Japan	
	STATE OF CALIFORNIA	1,101,036	0	18,541,446	0.44%	30.06.2019	United States	
	TOBAM	1,020,089	0	17,178,299	0.41%	31.12.2019	France	
	CHARLES SCHWAB CORPO	799,616	0	13,465,534	0.32%	12.04.2021	United States	
	TRANSAMERICA FUNDS	566,809	-6,046	9,545,064	0.23%	28.02.2021	United States	
	INVESCO LTD	549,176	-1,089,860	9,248,124	0.22%	12.04.2021	United States	
	LYXOR	424,315	6,318	7,145,465	0.17%	13.04.2021	France	
VAKBN TI	VAKBN TI - İlk 10 Yabancı Ortak	Pozisyon	Pozisyon Değişimi	Piyasa Değeri	Hisse Oranı	Bildirim Tarihi	Ülke	
	MASSACHUSETTS MUTUAL	27,921,391	-3,579,402	470,196,229	0.71%	31.03.2020	United States	<ul style="list-style-type: none"> <li>MASSACHUSETTS MUTUAL</li> <li>VANGUARD GROUP</li> <li>DIMENSIONAL FUND ADV</li> <li>DEUTSCHE BANK AG</li> <li>EAST CAPITAL ASSET M</li> <li>STATE OF CALIFORNIA</li> <li>MANULIFE FINANCIAL C</li> <li>ST JAMES'S PLACE PLC</li> <li>BLACKROCK</li> <li>FIRST TRUST</li> </ul>
	VANGUARD GROUP	19,278,567	1,916,035	324,651,071	0.49%	28.02.2021	United States	
	DIMENSIONAL FUND ADV	14,797,402	14,535	249,188,252	0.38%	8.04.2021	United States	
	DEUTSCHE BANK AG	7,361,997	0	123,976,031	0.19%	26.02.2021	Germany	
	EAST CAPITAL ASSET M	4,112,121	-1,087,912	69,248,118	0.11%	28.12.2018	Luxembourg	
	STATE OF CALIFORNIA	3,066,071	0	51,632,636	0.08%	30.06.2019	United States	
	MANULIFE FINANCIAL C	2,614,337	136,960	44,025,435	0.07%	31.03.2021	Canada	
	ST JAMES'S PLACE PLC	1,881,218	0	31,679,711	0.05%	31.03.2020	United Kingdom	
	BLACKROCK	1,729,082	6,723	29,117,741	0.04%	28.02.2021	United States	
	FIRST TRUST	1,613,487	0	27,171,121	0.04%	12.04.2021	United States	
YKBNK TI	YKBNK TI - İlk 10 Yabancı Ortak	Pozisyon	Pozisyon Değişimi	Piyasa Değeri	Hisse Oranı	Bildirim Tarihi	Ülke	
	UNICREDIT SPA	1,689,410,260	0	28,449,669,036	20.00%	31.03.2020	Italy	<ul style="list-style-type: none"> <li>UNICREDIT SPA</li> <li>BLACKROCK</li> <li>VANGUARD GROUP</li> <li>MASSACHUSETTS MUTUAL</li> <li>GENESIS ASSET MANAGE</li> <li>DIMENSIONAL FUND ADV</li> <li>STATE OF CALIFORNIA</li> <li>FRANK RUSSELL COMPAN</li> <li>BESSEMER GROUP INCOR</li> <li>LYXOR</li> </ul>
	BLACKROCK	94,809,494	-819,491	1,596,591,893	1.12%	12.04.2021	United States	
	VANGUARD GROUP	57,450,027	3,885,331	967,458,463	0.68%	28.02.2021	United States	
	MASSACHUSETTS MUTUAL	40,483,333	-16,217,071	681,739,334	0.48%	31.03.2020	United States	
	GENESIS ASSET MANAGE	36,476,254	0	614,260,123	0.43%	30.06.2020	Guernsey	
	DIMENSIONAL FUND ADV	33,943,544	442,553	571,609,286	0.40%	8.04.2021	United States	
	STATE OF CALIFORNIA	24,600,245	0	414,268,130	0.29%	30.06.2019	United States	
	FRANK RUSSELL COMPAN	11,739,774	-1,599,327	197,697,796	0.14%	26.02.2021	United States	
	BESSEMER GROUP INCOR	10,234,778	10,234,778	172,353,663	0.12%	29.01.2021	United States	
	LYXOR	9,908,352	149,133	166,856,649	0.12%	13.04.2021	France	

Kaynak : Bloomberg



## Yatırım Danışmanlığı ve Bireysel Portföy Yönetimi

Gökçe ARSLAN  
Direktör

Şafak AKDAŞ  
Müdür

Özlem ÜNAL  
Yönetmen

Tuba ŞAHİN  
Yönetmen

Semih Can ÖZER  
Uzman

[ytrdanismanligibpy@halkyatirim.com.tr](mailto:ytrdanismanligibpy@halkyatirim.com.tr)  
0 (212) 314 81 81

**Çekince :** "Yatırım Danışmanlığı hizmeti; aracı kurumlar, portföy yönetim şirketleri, mevduat kabul etmeyen bankalar ile müşteri arasında imzalanacak Yatırım Danışmanlığı sözleşmesi çerçevesinde sunulmaktadır. Burada yer alan bilgi, yorum ve tavsiyeleri, kişilerin yerindelik testi ile belirlendiği risk seviyeleri dikkate alınarak, Halk Yatırım Yatırım Danışmanlığı ve Araştırma birimi nezdinde güvenilir olduğuna inanılan bilgi kaynaklarından yararlanarak hazırlanmakta ve kişiye özel sunulmaktadır. Verilen bu tavsiyeler mali durumunuz ile risk ve getiri tercihlerinize uygun olmayabilir. Bu nedenle, risk yapınıza uygun olmayan şekilde sadece burada yer alan bilgilere dayanılarak yatırım kararı verilmesi beklentilerinize uygun sonuçlar doğurmayabilir. Size özel olarak tahsis edilen Yatırım Danışmanınız ile irtibata geçmeniz ve mali durumunuz ve risk seviyelerinize uygun kararları birlikte almanız tavsiye edilir.

Veri ve grafikler güvenilirliğine inandığımız güvenilir kaynaklardan derlenmiş olup, yapılan yorumlar sadece HALK YATIRIM MENKUL DEĞERLER A.Ş. Yatırım Danışmanlığı'nın beklentilerini yansıtmaktadır. Bu bilgiler ışığında yapılan ve yapılacak olan ileriye dönük yatırımların sonuçlarından Şirketimiz hiçbir şekilde sorumlu tutulamaz. Ayrıca, Halk Yatırım Menkul Değerler A.Ş.'nin yazılı izni olmadıkça içeriği kısmen ya da tamamen üçüncü kişilerce hiç bir şekil ve ortamda yayınlanamaz, iktisap edilemez, alıntı yapılamaz, kullanılamaz. İleti, gönderilen kişiye özel ve münhasırdır. İlave olarak, bu raporun gönderildiği ve yukarıdaki açıklamalarımız doğrultusunda kullanıldığı ülkelerdeki yasal düzenlemelerden kaynaklı tüm talep ve dava haklarımız saklıdır.

Uyarı Notu: Bu e-posta'nın içerdiği bilgiler (ekleri dahil olmak üzere) gizlidir. Onayımız olmaksızın üçüncü kişilere açıklanamaz. Bu mesajın gönderilmek istendiği kişi değilseniz, lütfen mesajı sisteminizden derhal siliniz. Halk Yatırım Menkul Değerler A.Ş. bu mesajın içerdiği bilgilerin doğruluğu veya eksiksiz olduğu konusunda bir garanti vermemektedir. Bu nedenle bilgilerin ne şekilde olursa olsun, içeriğinden, iletilmesinden, alınmasından, saklanmasından sorumlu değildir. Bu mesajın içeriği yazarına ait olup, Halk Yatırım Menkul Değerler A.Ş.'nin görüşlerini içermeyebilir.

